


ਕਾਨੂੰਨ ਅਨੁਸਾਰ ਸਾਰੀਆਂ ਤੇਜ਼ ਰਫਤਾਰ ਗੱਡੀਆਂ ਲਈ ਲੋੜਾਂ:

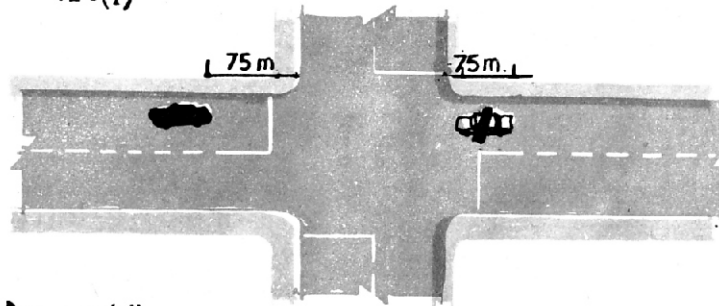
- ਰਜਿਸਟਰ ਕਰਾਓ।
- ਨੰਬਰ ਪਲੇਟ ਅਗੇ ਤੇ ਪਿੱਛੇ ਨਿਸ਼ਚਿਤ ਢੰਗ ਨਾਲ ਲਗਾਓ।
- ਗੱਡੀ ਨੂੰ ਠੀਕ ਚਾਲੂ ਹਾਲਤ ਵਿੱਚ ਰੱਖੋ। ਬਰੇਕਾਂ ਕਾਫੀ ਸ਼ਕਤੀਸ਼ਾਲੀ ਹੋਣ।
- ਗੱਡੀ ਦੀਆਂ ਹੈੱਡ ਲਾਈਟਾਂ, ਪਿਛਲੀਆਂ ਲਾਈਟਾਂ, ਨੰਬਰ ਪਲੇਟਾਂ ਨੂੰ ਰੁਸ਼ਨਾਉਣ ਲਈ ਲਾਈਟਾਂ ਸਟਾਪ ਲਾਈਟ, ਪਾਰਕਿੰਗ ਲਾਈਟਾਂ ਅਤੇ ਡਾਇਰੈਕਸ਼ਨ ਇੰਡੀਕੇਟਰ ਠੀਕ ਲੱਗਿਆ ਹੋਵੇ। ਇਹ ਗੱਲ ਧਿਆਨ ਵਿੱਚ ਰੱਕੋ ਕਿ ਤੁਸੀਂ ਗੱਡੀ ਦੇ ਉਪਰ ਦੀ ਹੈੱਡ ਲਾਈਟ ਲਾ ਸਕਦੇ ਹੋ। ਜੇ ਕਾਨੂੰਨ ਇਜਾਜ਼ਤ ਨਹੀਂ ਦਿੰਦਾ ਤਾਂ ਨਾ ਚਲਾਓ।
- ਟਾਇਰ ਚੰਗੀ ਹਾਲਤ ਵਿੱਚ ਹੋਣ ਅਤੇ ਹਵਾ ਨਾਲ ਪੂਰੇ ਭਰੇ ਹੋਣ।
- ਹਾਰਨ ਠੀਕ ਹਾਲਤ ਵਿੱਚ ਹੋਵੇ। ਹਾਰਨ ਕਾਨੂੰਨ ਅਨੁਸਾਰ ਲੱਗਿਆ ਹੋਵੇ।
- ਸਾਇਲੈਂਸਰ ਲੱਗਿਆ ਹੋਵੇ ਅਤੇ ਠੀਕ

ਚਿੱਤਰ :


ਗੱਡੀਆਂ ਦੇ ਖੜਨ ਦੀ ਥਾਂ



ਪੇਰਾ 5.23(i)




ਪੇਰਾ 5.23(ii)




ਪੇਰਾ 5.23(iii)


ਟਰੈਫਿਕ ਅਤੇ ਟਰਾਂਸਪੋਰਟ ਪਲੈਨਰ, ਟਾਊਨ ਅਤੇ ਕੰਟਰੀ ਪਲੈਨਿੰਗ ਵਿਭਾਗ, ਪੰਜਾਬ



ਪੈਰਾ 5.23 (IV)



ਪੈਰਾ 5.23 (VI)



ਪੈਰਾ 5.23 (VII)

ਟਰੈਫਿਕ ਅਤੇ ਟਰਾਂਸਪੋਰਟ ਪਲੈਨਰ, ਟਾਊਨ ਅਤੇ ਕੰਟਰੀ ਪਲੈਨਿੰਗ ਵਿਭਾਗ, ਪੰਜਾਬ

ਹੋਵੇ। ਸਟੇਅਰਿੰਗ ਮਸ਼ੀਨਰੀ ਠੀਕ ਹਾਲਤ ਵਿੱਚ ਹੋਵੇ।

- ਸ਼ੀਸ਼ਾ ਸਾਫ਼ ਰੱਖਣ ਵਾਲਾ ਵਾਈਪਰ ਯੰਤਰ ਠੀਕ ਹਾਲਤ ਵਿੱਚ ਹੋਵੇ। ਸਾਹਮਣੇ ਪ੍ਰਦਰਸ਼ਨੀ ਸ਼ੀਸ਼ਾ ਅਤੇ ਪਿਛਲੇ ਪਾਸਿਆ ਵਾਲੇ ਸ਼ੀਸ਼ੇ ਠੀਕ ਹੋਣ।
- ਪਿਛਲੀ ਟ੍ਰੈਫਿਕ ਨੂੰ ਦੇਖਣ ਵਾਲਾ ਸ਼ੀਸ਼ਾ ਠੀਕ ਢੰਗ ਨਾਲ ਲੱਗਿਆ ਹੋਵੇ। ਵਾਧੂ ਸ਼ੋਰ ਪੈਦਾ ਨਾ ਹੋਵੇ।
- ਖੱਬੇ ਪਾਸੇ ਸਟੇਅਰਿੰਗ ਹੋਣ ਦੀ ਸੂਰਤ ਵਿੱਚ ਬਿਜਲੀ ਜਾ ਮਕੈਨੀਕਲ ਯੰਤਰ ਵੀ ਲੱਗਾ ਹੋਵੇ।
- ਕੋਈ ਅਜਿਹਾ ਨੁਕਸ ਨਾ ਹੋਵੇ ਜਿਸ ਨਾਲ ਆਵਾਜਾਈ ਵਿੱਚ ਧੂੰਆਂ ਹੋਵੇ।
- ਟੋਕਨ ਟੈਕਸ ਠੀਕ ਤਰਾਂ ਨਾਲ ਨਜ਼ਰ ਆਏ।
- ਜੇਕਰ ਤੁਹਾਡੀ ਗੱਡੀ ਸੜਕ ਤੇ ਚੱਲਣ ਯੋਗ ਨਹੀਂ ਹੈ ਤਾਂ ਇਸਨੂੰ ਠੀਕ ਕਰਾਓ। ਸੜਕ ਤੇ ਨਾ ਲਿਜਾਓ। ਖਰਾਬ ਗੱਡੀ ਨੂੰ ਚਲਾਉਣਾ ਤੁਹਾਡੇ ਅਤੇ ਹੋਰਨਾਂ ਲਈ ਹਾਨੀਕਾਰਕ ਹੋ ਸਕਦਾ ਹੈ।
- ਹੌਲੀ ਚੱਲਣ ਵਾਲੀ ਟ੍ਰੈਫਿਕ ਨੂੰ ਰਾਹ ਦਿਓ।
- ਪੈਦਲ ਚੱਲਦੇ ਵਿਅਕਤੀ ਦਾ ਧਿਆਨ ਰੱਖੋ।
- ਪਾਰਕਿੰਗ ਪਲੇਸ ਵਿੱਚ ਗੱਡੀ ਨੂੰ ਖੜਾ ਕਰੋ।
- ਸੜਕ ਤੇ ਦੂਸਰੇ ਦਾ ਰਸਤਾ ਨਾ ਰੋਕੋ। ਮੋੜ ਤੇ ਚੌਕ ਵਿੱਚ ਓਵਰਟੇਕ ਨਾ ਕਰੋ। ਇਹ ਤੁਹਾਡੇ ਸਾਰਿਆ ਲਈ ਸੁਰੱਖਿਅਤ ਸਫਰ ਵਿੱਚ ਸਹਾਈ ਹੋਣਗੇ।
- ਲੋੜ ਅਨੁਸਾਰ ਸਮੇਂ ਸਿਰ ਠੀਕ ਇਸ਼ਾਰਾ ਦਿਓ।